

Na Gimnaziji Koper smo vzpostavili enotno platformo za komunikacijo z dijaki. Vsi dijaki ste (boste) dobili **šolsko elektronsko pošto z domeno @gimkp.si**, ki jo boste uporabljali za komunikacijo z učitelji in šolo. Dobili ste tudi geslo za **Arnesov AAI račun**, s katerim boste lahko vstopili v šolske spletne učilnice, uporabljali videokonferenčni sistem Zoom in še mnoge druge storitve (potrebujete ga tudi ob vpisu na fakultete). Zaradi vsega tega ga skrbno hranite. AAI uporabniško ime in geslo uporabite tudi za dostop do brezžičnega omrežja Eudoram.

Dobili ste tudi gesla za Lopolis, ki jih hranite, saj se boste z njimi prijavljali in odjavljali na izpite, prehrano ...

## 1. DOSTOP DO AAI RAČUNA

Dokument, ki ste ga prejeli, vsebuje podatke o vaši e-identiteti oziroma vaše uporabniško ime v federaciji ArnesAAI – dobite ga od organizacije, kjer ste zaposleni ali se v njej izobražujete. S temi podatki dostopate do vseh Arnesovih storitev in Eduroama (brezžičnega omrežja).

Prijavite se na spletni strani <https://aai.arnes.si/>, izberete domačo organizacijo /Ares ali pa Gimnazija Koper).

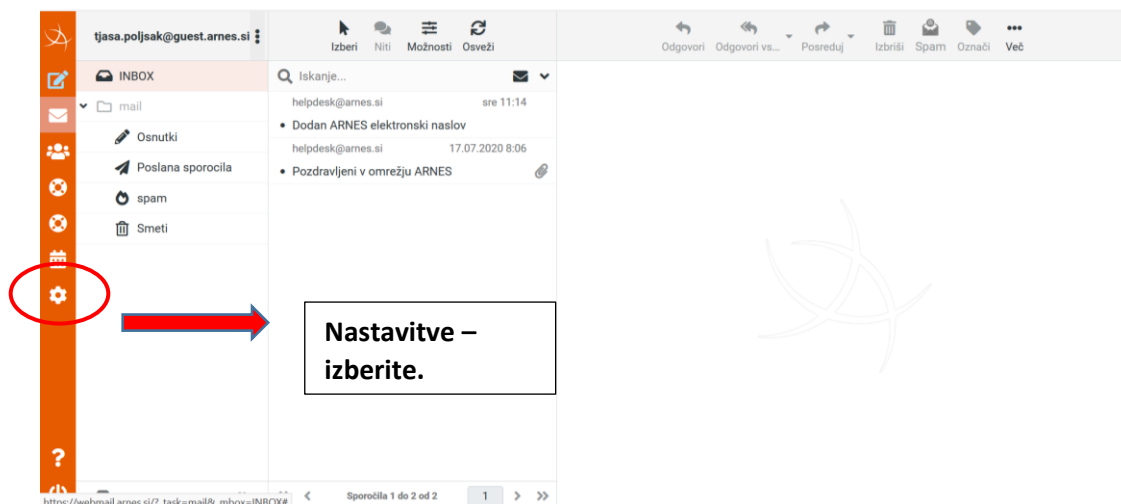
Na naslednji strani vpišete uporabniško ime in geslo z dokumenta, ki ste ga dobili, in vstopite v sistem Arnesovih storitev.

## 1. DOSTOP DO ELEKTRONSKE POŠTE

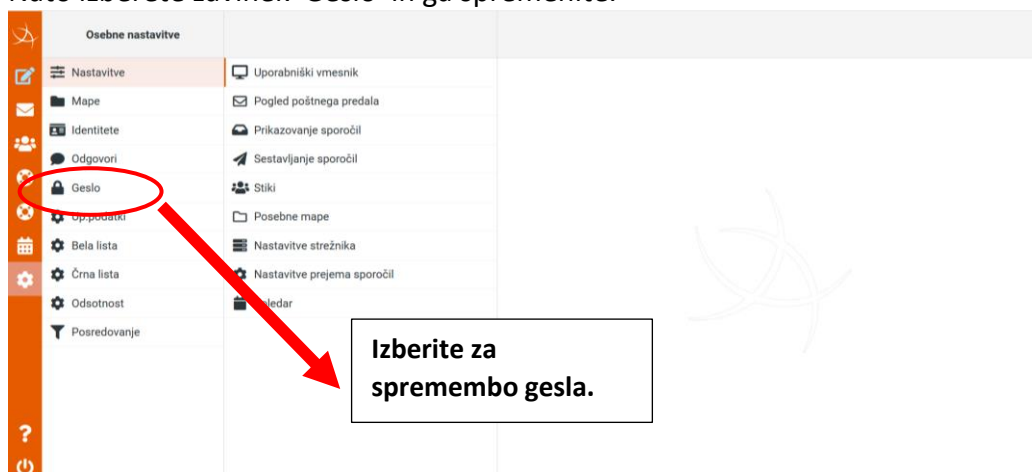
Dobili ste (boste) račun @gimkp.si (vezan na Arnesovo e-pošto). Do elektronske pošte zaenkrat dostopate z uporabniškim imenom in geslom z drugega dokumenta, ki ste ga prejeli, in sicer si izberete način:

- preko Arnesovega spletnega vmesnika <https://webmail.arnes.si/> ali
- si nastavite prepošiljanje na svoj obstoječi mejl po navodilih tule: <https://www.arnes.si/pomoc-uporabnikom/e-posta/>.

S prijavo preko vmesnika si **lahko geslo spremenite** tako, da kliknete **na zadnjo ikono na oranžnem delu** na levi strani.




Nato izberete zavihek 'Geslo' in ga spremenite.



## 2. SIO.MDM – PREGLED VAŠIH PODATKOV in SPREMEMBA GESLA

Geslo lahko zamenjate na spletni strani <http://mdm.arnes.si/>:


a) Vpišite **uporabniško ime in geslo** – imate ju na listih, ki ste jih prejeli.



b) Nato vidite svoje podatke, na desni strani, v zavihku '**Nastavitve**' pa kliknete '**Spremeni geslo/Change Password**'.

Če se stran naloži v angleščini, lahko zamenjate tudi jezik.

c) **Vpišite trenutno geslo** in nato **dvakrat novo geslo**. Geslo mora imeti vsaj 8 znakov. Priporoča se uporaba velikih in malih črk, števil in drugih slovničnih ali matematičnih znakov. Na koncu potrdite s 'Spremeni geslo'.



The screenshot shows the SIO.MDM web interface for password management. The page title is 'Sistem za upravljanje identitet'. The main navigation bar includes 'Moji podatki', 'Spremeni geslo', 'Kontaktni podatki', and 'Dokumenti'. The 'Spremeni geslo' section is active, showing three input fields: 'Trenutno geslo' (Current password), 'Novo geslo' (New password), and 'Ponovite novo geslo...' (Repeat new password). A green confirmation message states 'Geslo je bilo uspešno zamenjano.' (Password was successfully changed). A green 'Spremeni geslo' button is located at the bottom right of the form area. The footer contains logos for arnes, ešolstvo, and the European Union, along with the text 'Nalečju v našo prihodnost'.

Pomagate si lahko z navodili [https://aai.arnes.si/static/ldap/sio-mdm-navodila\\_v6\\_2018.pdf](https://aai.arnes.si/static/ldap/sio-mdm-navodila_v6_2018.pdf) (od strani 7 do strani 14).

### 3. EUDORAM BREZŽIČNO OMREŽJE

Na šoli je tudi Eudoram brezžično omrežje. Vanj se vpišete z uporabniški imenom in geslom za AAI račun. Navodila za prijavo na Eudoram omrežje z računalnikom in telefonom so tukaj:

<https://www.arnes.si/pomoc-uporabnikom/eduroam/navodila-za-povezavo/>.

Priporočamo vsem, da si na računalnike (prenosnike), tablice in tudi na telefone namestite aplikacijo Eduroam CAT, ker boste to brezžično omrežje lahko uporabljali povsod, kjer je vzpostavljeno, brez ponovne prijave (npr. na drugi šoli, zavodu).

## 4. DOSTOP DO LOPOLISA

Do Lopolisa dostopate preko portala/spletne strani <https://www.lopolis.si/>.



Če kaj ne gre ali če naletite na težave, prosimo, sporočite najprej razrednikom in vas bodo usmerili dalje – vse bomo reševali in upajmo, tudi rešili.

Uspešen (in zdrav) začetek šolskega leta vam želimo!