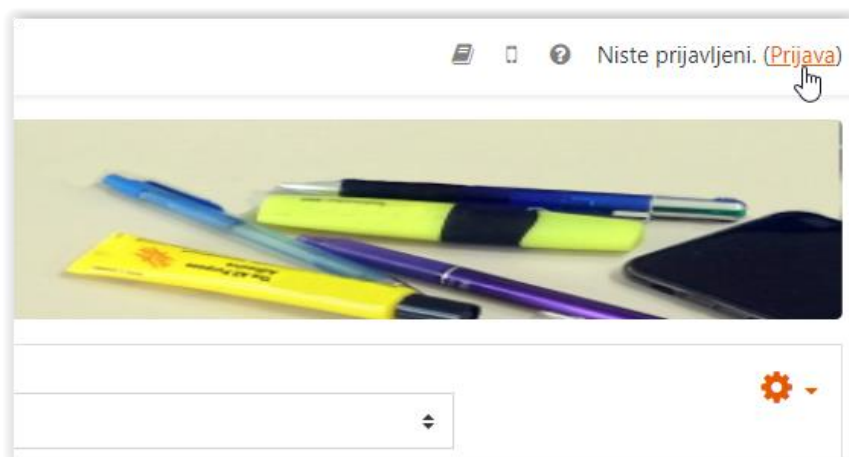


Navodila za prijavo v spletne učilnice za dijake

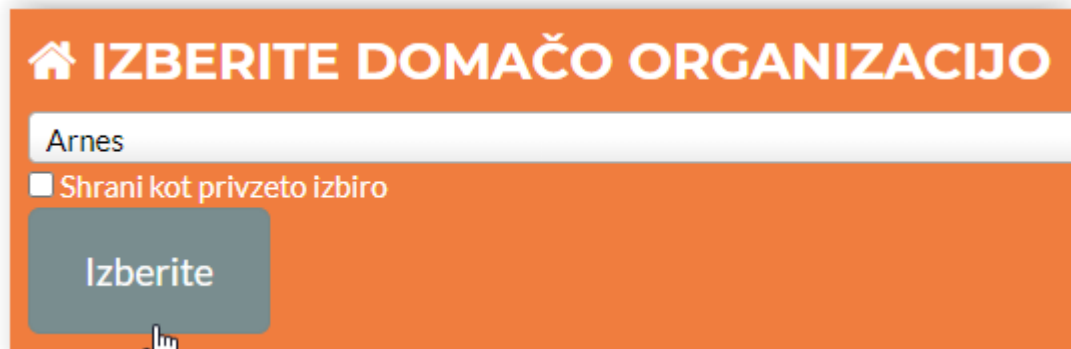
1. Odpremo brskalnik in gremo na stran kjer se nahajajo spletne učilnice Gimnazije Koper <https://ucilnice.arnes.si/course/index.php?categoryid=10088/>.



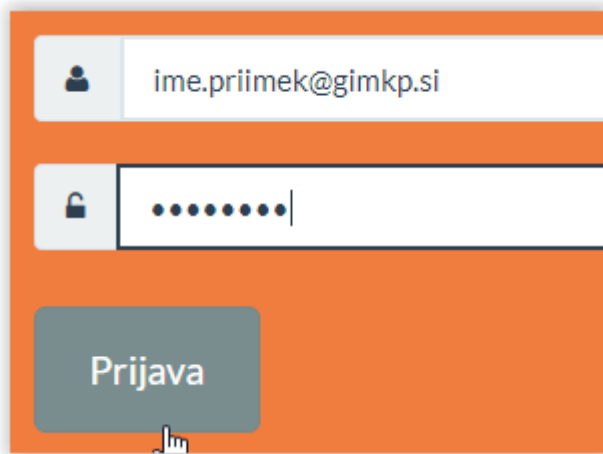
2. Desno zgoraj kliknemo na gumb Prijava in se prijavimo z našim AAI računom.



3. Kot organizacijo izberemo Arnes,



vpišemo uporabniško ime in geslo ter se prijavimo (če se nam odprejo dodatna pojavna okna, samo potrdimo).



4. Po prijavi se nam v desnem zgornjem kotu pojavi naše ime. Na levi poiščemo spletno učilnico predmeta v katerega se želimo vpisati (izberemo program, letnik, oddelek in kliknemo na predmet). V kolikor se vam ne pokaže to kar je na sliki spodaj, na levi strani poiščite Gimnazijo Koper.

Gimnazija Koper

Pregledna plošča / Moji predmeti / Gimnazija Koper

Kategorije predmetov: Gimnazija Koper


Išči predmete 

- ▼ Gimnazija (splošni oddelki)
 - ▼ 1. letnik
 - ▼ 1. a

 [Razredništvo](#)

5. Pri prvem vstopu v spletno učilnico boste morali vpisati Ključ vpisa, ki vam ga bo posredoval profesor in kliknete gumb Vpiši me.

Možnosti vpisa

 Razredništvo

- ▼ Samovpis (Udeleženeec)
 - Ključ vpisa

6. Po kliku na gumb Vpiši me bi morali vstopiti v spletno učilnico. Pri vseh nadaljnjih vstopih v to učilnico vpis ključa ne bo več potreben.



7. V primeru težav najprej preverite ali ste vpisali pravi ključ. Preverite velike/male črke, številka ali imate vklopljen CAPS LOCK in poskusite še enkrat. Če stvar ne deluje se obrnite na profesorja.
8. Želim vam uspešno delo!